



ФЕДЕРАЛЬНАЯ СЛУЖБА  
ГОСУДАРСТВЕННОЙ СТАТИСТИКИ

ТЕРРИТОРИАЛЬНЫЙ ОРГАН ФЕДЕРАЛЬНОЙ  
СЛУЖБЫ ГОСУДАРСТВЕННОЙ СТАТИСТИКИ  
ПО ПЕНЗЕНСКОЙ ОБЛАСТИ

# Торговля и услуги Пензенской области



в январе 2023 года



ФЕДЕРАЛЬНАЯ СЛУЖБА  
ГОСУДАРСТВЕННОЙ СТАТИСТИКИ

# ТОРГОВЛЯ И УСЛУГИ

Пензенской области

в январе 2023 года\*

01

ОБОРОТ РОЗНИЧНОЙ ТОРГОВЛИ

02

СТРУКТУРА ФОРМИРОВАНИЯ ОБОРОТА РОЗНИЧНОЙ  
ТОРГОВЛИ

03

СТРУКТУРА ОБОРОТА РОЗНИЧНОЙ ТОРГОВЛИ

04

ПРОДАЖА ОСНОВНЫХ ВИДОВ ТОВАРОВ

05

ОБОРОТ ОБЩЕСТВЕННОГО ПИТАНИЯ

06

ОБОРОТ ОПТОВОЙ ТОРГОВЛИ

07

ОБЪЕМ ПЛАТНЫХ УСЛУГ НАСЕЛЕНИЮ

08

СТРУКТУРА ПЛАТНЫХ УСЛУГ НАСЕЛЕНИЮ

09

ОБЪЕМ БЫТОВЫХ УСЛУГ НАСЕЛЕНИЮ

\* Ежемесячные данные оперативной статистики





# ОБОРОТ РОЗНИЧНОЙ ТОРГОВЛИ

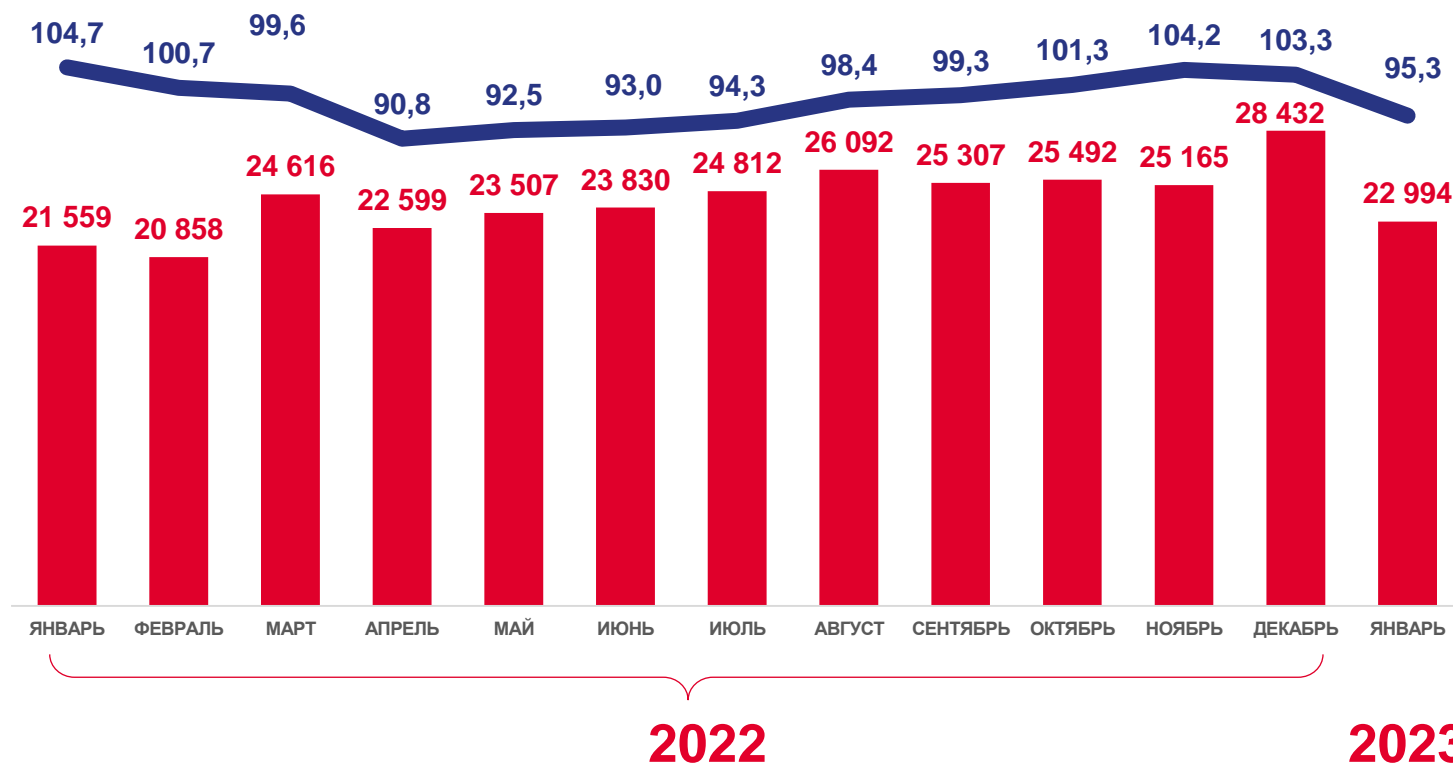
В январе 2023 года



**23,0** млрд рублей

**-4,7%**

к январю 2022 года  
(в сопоставимых ценах)



Оборот розничной торговли, млн рублей



В процентах к соответствующему месяцу  
прошлого года (в сопоставимых ценах)





# СТРУКТУРА ФОРМИРОВАНИЯ ОБОРОТА РОЗНИЧНОЙ ТОРГОВЛИ

В ПРОЦЕНТАХ ОТ ОБЩЕГО ОБЪЕМА ОБОРОТА РОЗНИЧНОЙ ТОРГОВЛИ

В январе 2023 года

Пищевые продукты, включая напитки,  
и табачные изделия

**11,1** млрд рублей



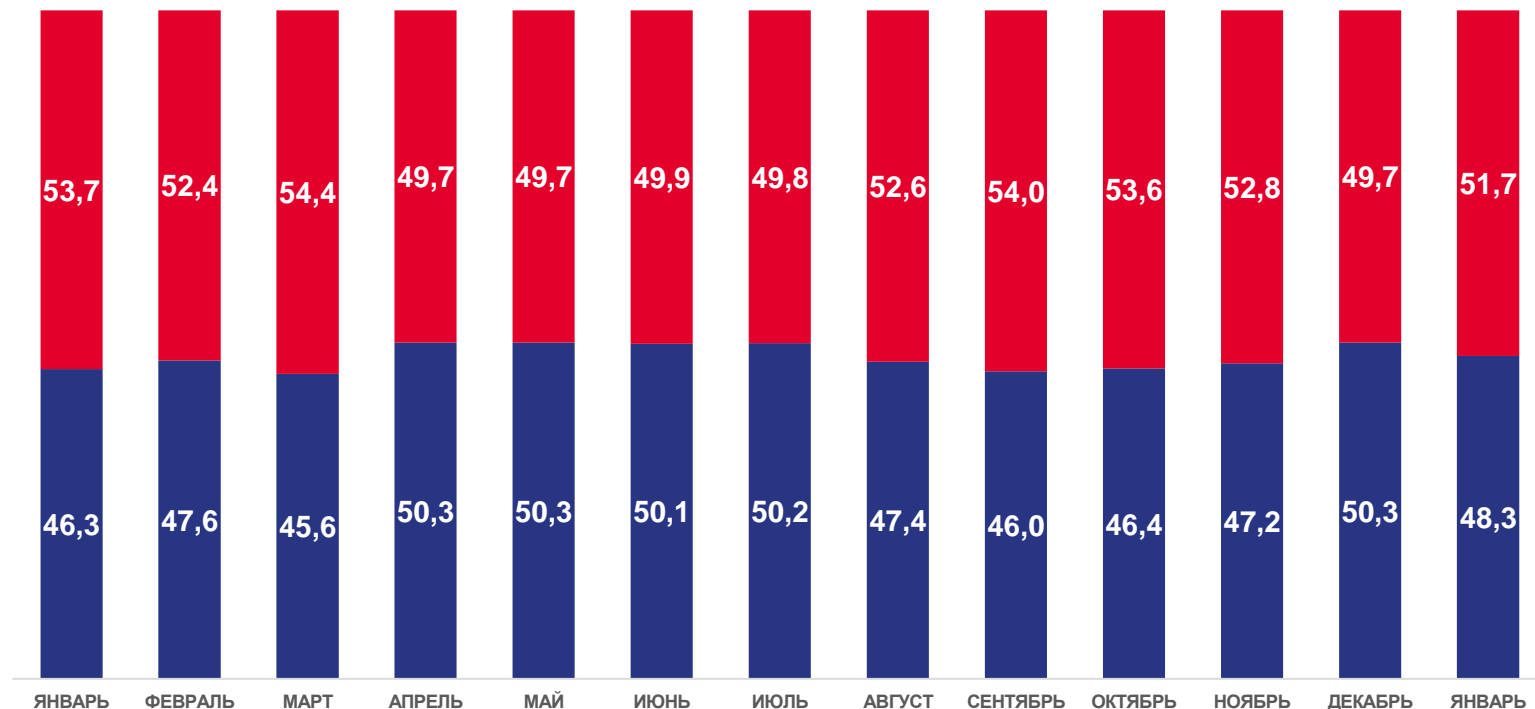
**+1,8%** к январю 2022 года  
(в сопоставимых ценах)

Непродовольственные товары



**11,9** млрд рублей

**-10,3%** к январю 2022 года  
(в сопоставимых ценах)



2022

2023



Непродовольственные товары



Продовольственные товары

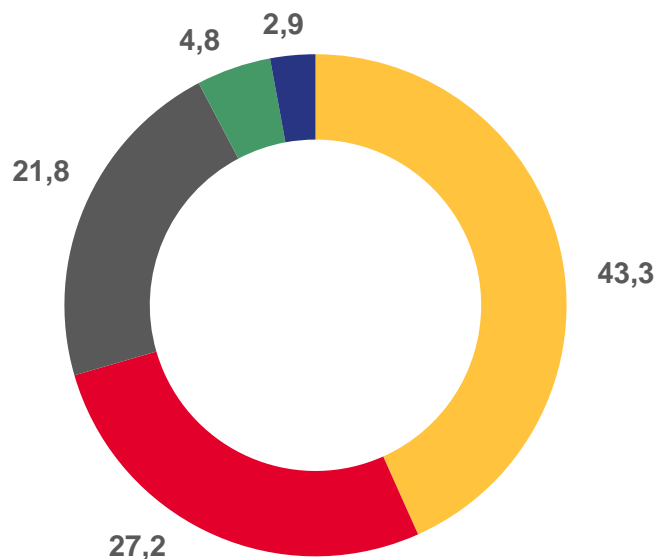




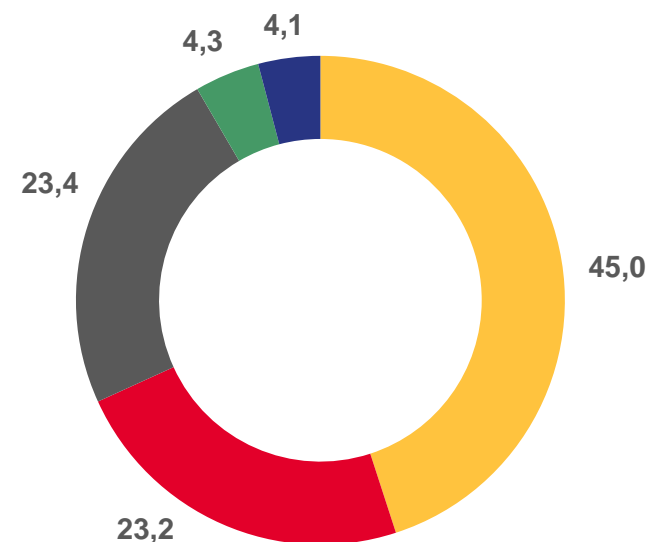
# СТРУКТУРА ОБОРОТА РОЗНИЧНОЙ ТОРГОВЛИ

ПО ХОЗЯЙСТВУЮЩИМ СУБЪЕКТАМ, В ПРОЦЕНТАХ

В январе 2023 года



В январе 2022 года



- Организации, не относящиеся к субъектам малого и среднего предпринимательства
- Индивидуальные предприниматели, осуществляющие розничную торговлю
- Малые предприятия (включая микропредприятия)
- Продажа товаров на розничных рынках и ярмарках
- Субъекты среднего предпринимательства



# ПРОДАЖА ОСНОВНЫХ ВИДОВ ТОВАРОВ

ПО ОРГАНИЗАЦИЯМ, НЕ ОТНОСЯЩИМСЯ К СУБЪЕКТАМ МАЛОГО ПРЕДПРИНИМАТЕЛЬСТВА  
МЛН РУБ.



**509,8**

(-0,7%)

Мясо и мясные  
продукты



**54,2**

(+19,8%)

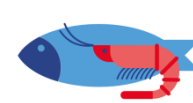
Яйца



**42,9**

(+6,7%)

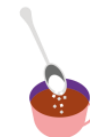
Макаронные  
изделия



**142,9**

(-1,6%)

Рыба, ракообразные и  
моллюски



**52,1**

(+3,6%)

Сахар



**512,5**

(-7,8%)

Молочные продукты



**158,4**

(-1,8%)

Хлеб и хлебобулочные  
изделия



**46,0**

(-7,0%)

Растительные  
масла



**336,6**

(-13,7%)

Лекарственные  
средства



**225,8**

(-21,8%)

Бытовые  
электротовары



**17,0**

(-31,4%)

Мебель



**223,0**

(-18,3%)

Мужская, женская и  
детская одежда



**105,6**

(+8,3%)

Телевизоры



**37,5**

(-8,5%)

Строительные  
материалы

\* В скобках показано снижение (увеличение) объемов продажи основных видов товаров в сопоставимых ценах в процентах к соответствующему периоду прошлого года.



# ОБОРОТ ОБЩЕСТВЕННОГО ПИТАНИЯ

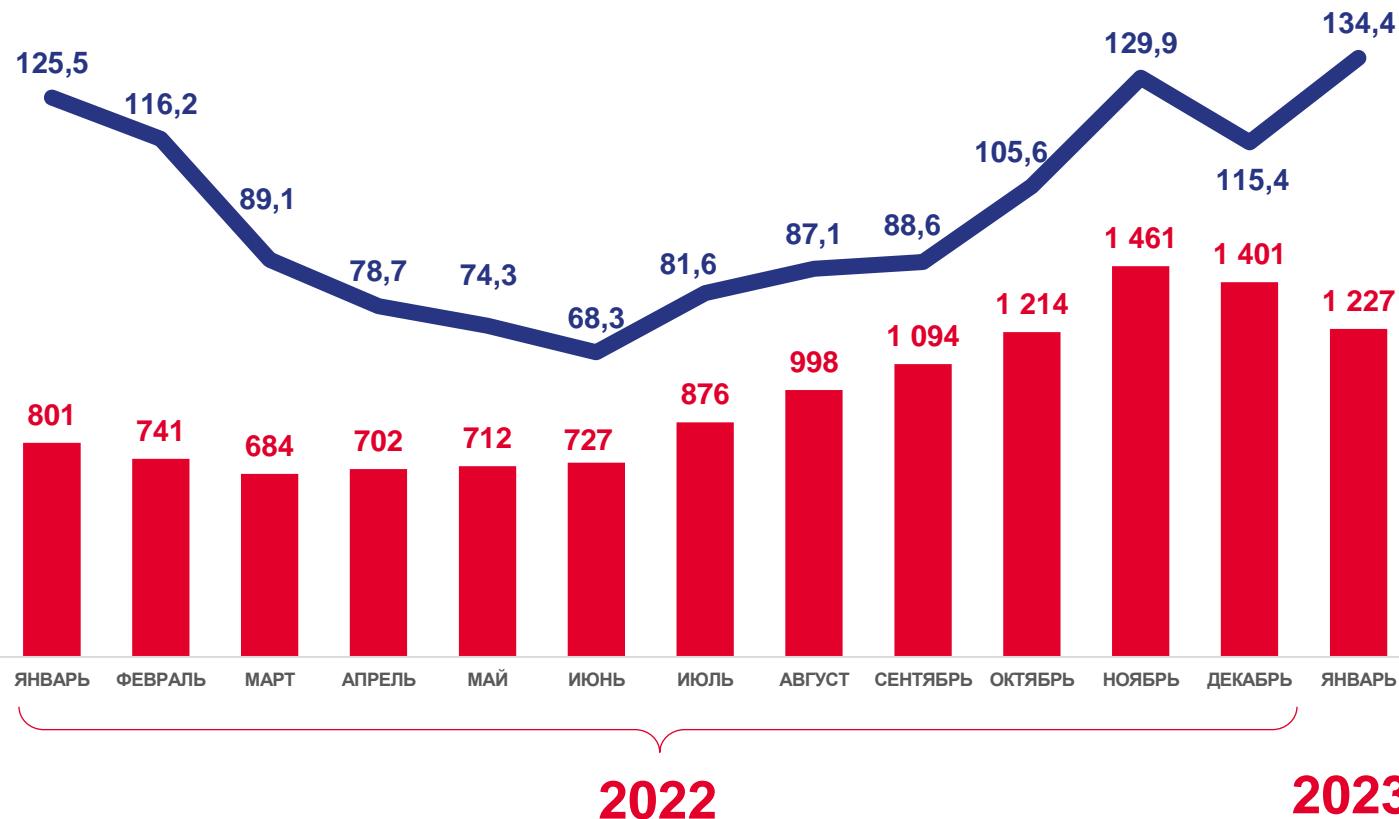
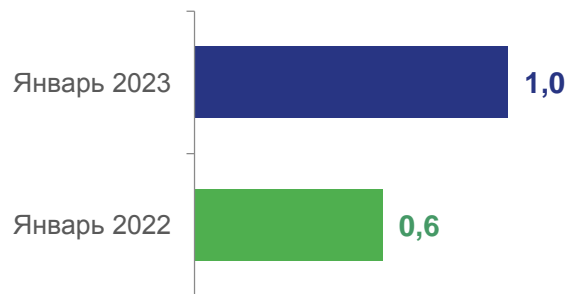
В январе 2023 года



**1,2** млрд рублей

**+34,4%** к январю 2022 года  
(в сопоставимых ценах)

**В РАСЧЕТЕ НА ДУШУ НАСЕЛЕНИЯ**  
(тысяч рублей)



Оборот общественного питания, млн рублей



В процентах к соответствующему месяцу  
прошлого года (в сопоставимых ценах)



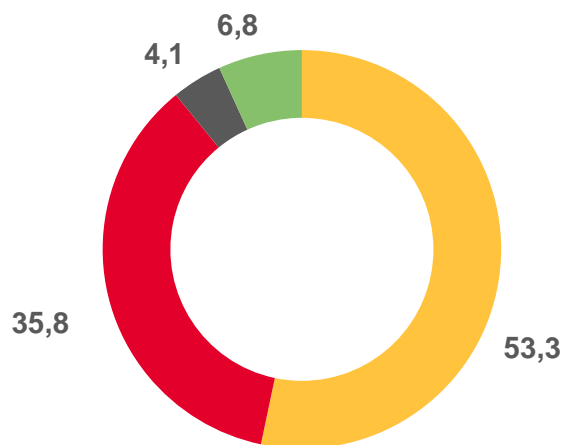




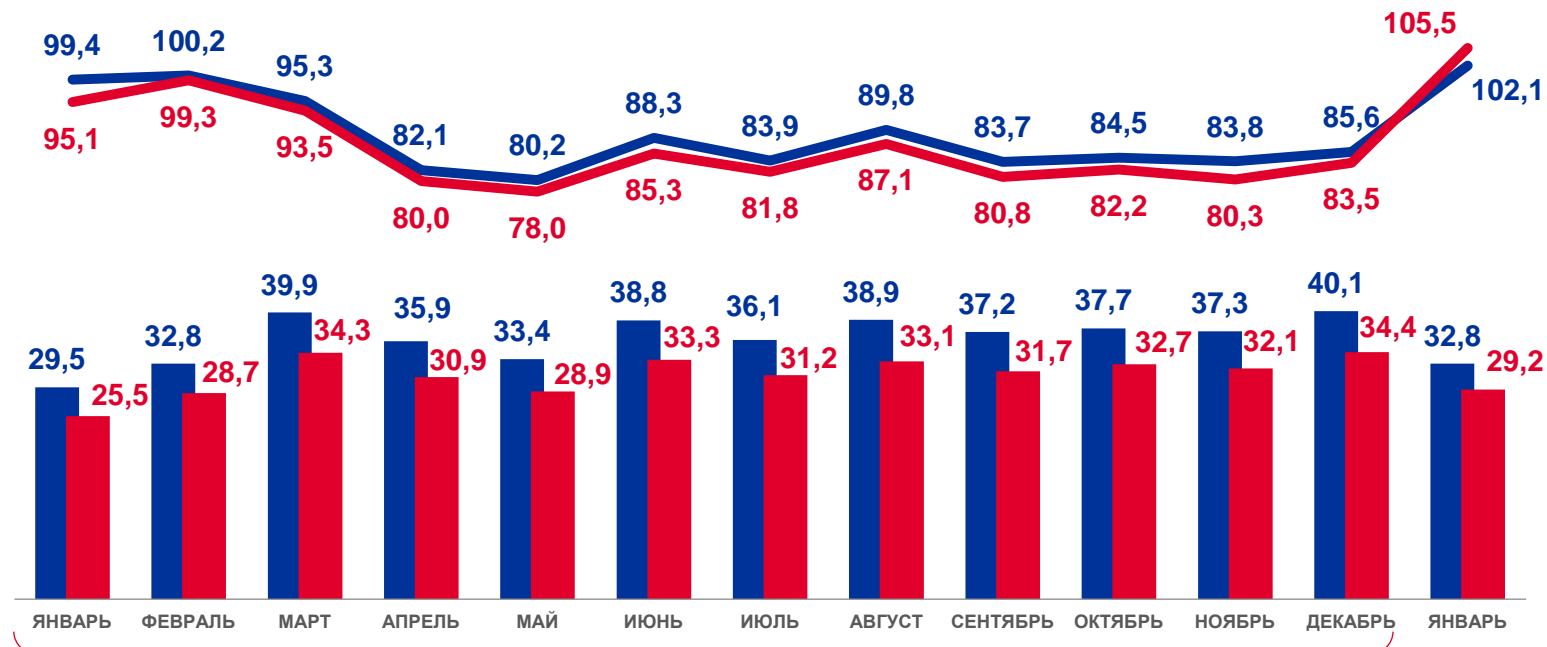
# ОБОРОТ ОПТОВОЙ ТОРГОВЛИ

В ЯНВАРЕ 2023 ГОДА

## Структура формирования



- Организации оптовой торговли без субъектов малого предпринимательства
- Субъекты малого предпринимательства организаций оптовой торговли
- Организации других видов деятельности без субъектов малого предпринимательства
- Субъекты малого предпринимательства организаций других видов деятельности



2022

2023

Общий объем оборота оптовой торговли, млрд рублей

Оборот оптовой торговли организаций оптовой торговли, млрд рублей



Оборот оптовой торговли организаций всех видов деятельности в процентах к соответствующему месяцу прошлого года (в сопоставимых ценах)

Оборот оптовой торговли организаций оптовой торговли в процентах к соответствующему месяцу прошлого года (в сопоставимых ценах)





# ОБЪЕМ ПЛАТНЫХ УСЛУГ НАСЕЛЕНИЮ

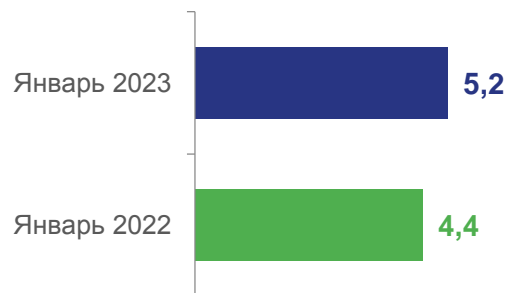
В январе 2023 года



**6,4** млрд рублей

**+4,8%** к январю 2022 года

**В РАСЧЕТЕ НА ДУШУ НАСЕЛЕНИЯ**  
(тысяч рублей)



Объем платных услуг населению, млн рублей



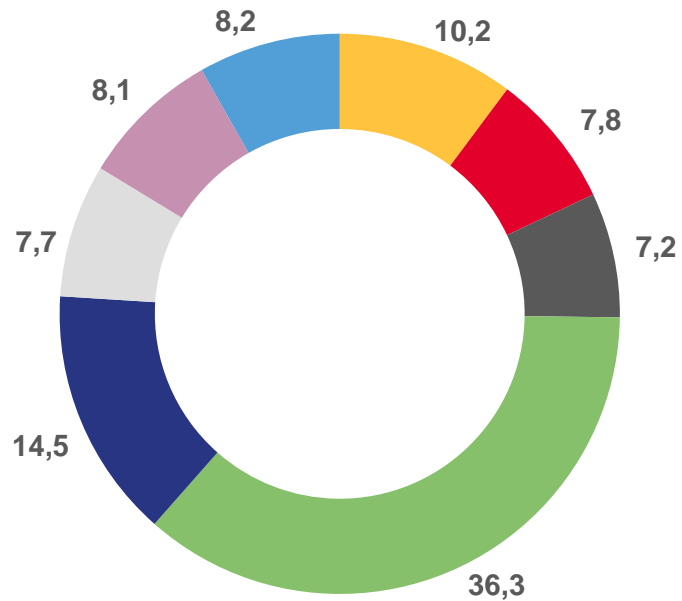
В процентах к соответствующему месяцу прошлого года (в сопоставимых ценах)





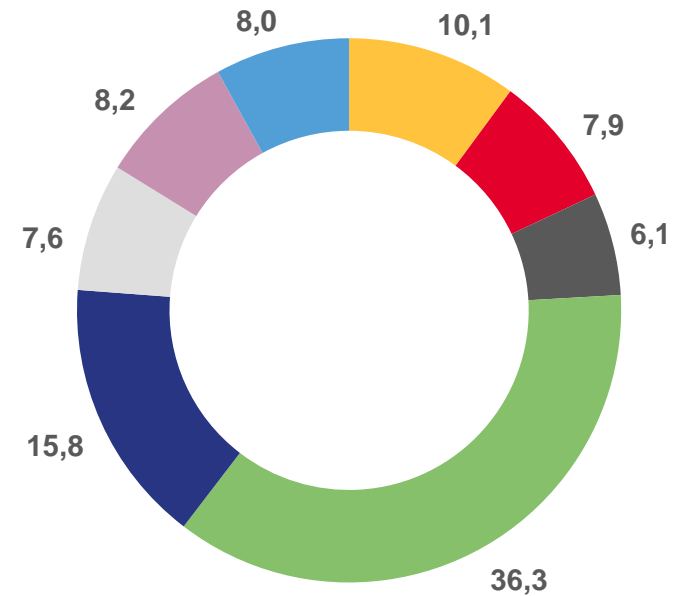
## СТРУКТУРА ПЛАТНЫХ УСЛУГ НАСЕЛЕНИЮ

В январе 2023 года



■ Бытовые услуги      ■ Жилищные услуги  
■ Телекоммуникационные услуги      ■ Медицинские

В январе 2022 года



■ Услуги системы образования      ■ Коммунальные услуги  
■ Транспортные услуги      ■ Прочие услуги





# ОБЪЕМ БЫТОВЫХ УСЛУГ НАСЕЛЕНИЮ

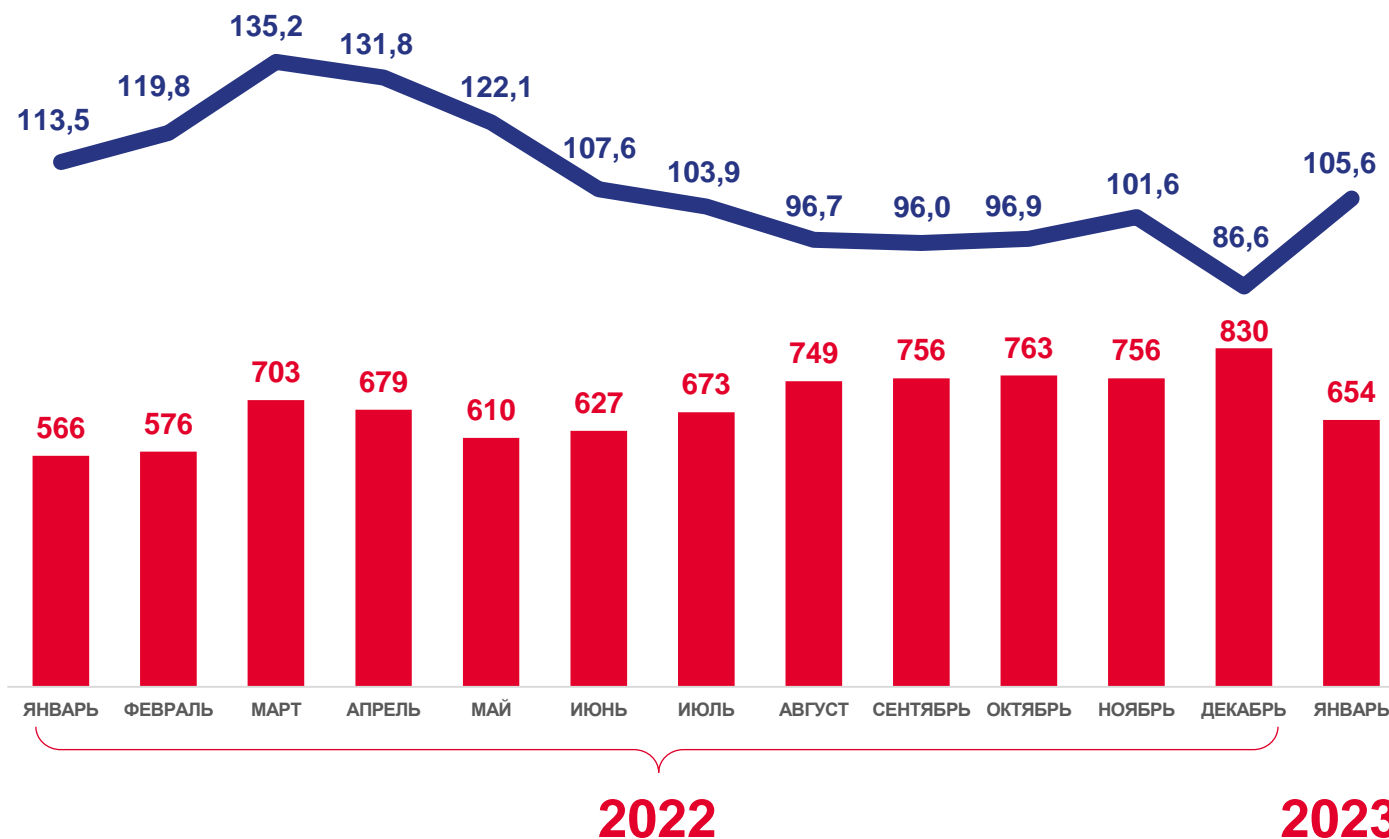
В январе 2023 года



**653,6** млн рублей

**+5,6%** к январю 2022 года

В РАСЧЕТЕ НА ДУШУ НАСЕЛЕНИЯ  
(рублей)



■ Объем платных услуг населению, млн рублей



В процентах к соответствующему месяцу  
прошлого года (в сопоставимых ценах)

